

Contenido

Introducción.....	3
Objetivo de la Plataforma	3
Acceso a plataforma.....	4
La interfaz general del sitio.....	6
Perfil de usuario	7
Tablero	9
Mis accesos.....	9
Mis cursos	10
Contenido de los cursos.....	11
General.....	11
Elementos de competencia.....	12
Actividad de aprendizaje (Entregable)	13
Actividad de aprendizaje (Examen).....	15
Actividad de aprendizaje (Foro y Wiki).....	16
Calificaciones	17
Agradecimientos.....	18
Contacto con enlaces.....	19




Introducción

En este completo manual, te ofrecemos una guía detallada para aprovechar al máximo nuestra plataforma educativa universitaria. Aquí encontrarás toda la información necesaria para navegar de manera eficaz y disfrutar de una experiencia educativa enriquecedora.

Objetivo de la Plataforma

Nuestra plataforma está diseñada con el objetivo principal de facilitar tu experiencia de aprendizaje. Te proporciona acceso a una variedad de recursos y herramientas que te ayudarán a estudiar de manera más efectiva, colaborar con tus compañeros y alcanzar tus metas académicas.

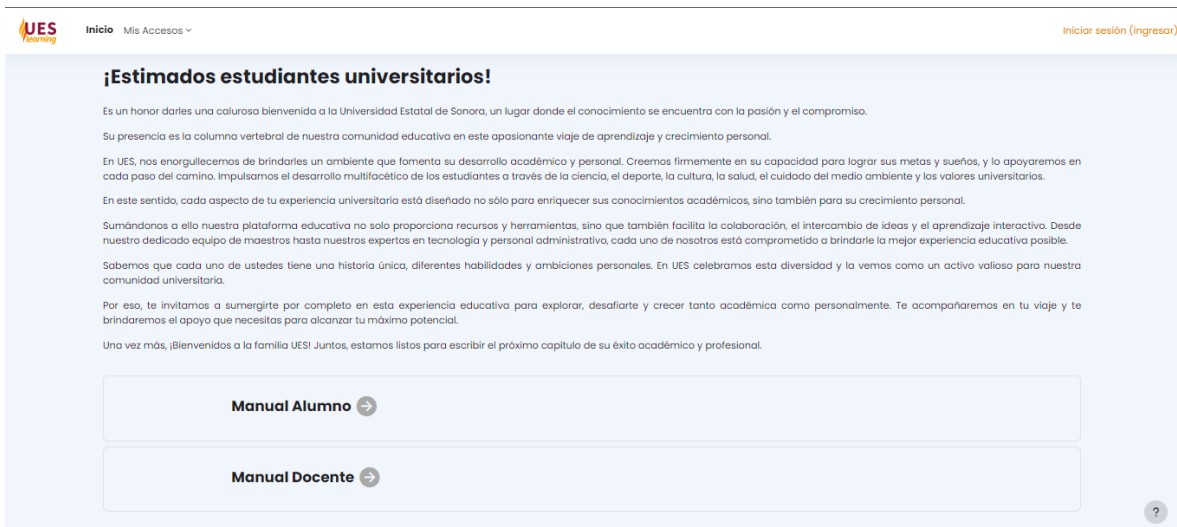


Acceso a plataforma

Para entrar a plataforma ingresa al sitio web <https://ueslearning.ues.mx/>



Al desplazarse hacia abajo en esa misma pantalla, encontramos 2 opciones para ver los manuales de apoyo tanto para alumnos como para docentes.



Finalmente, en la parte inferior de esta página se encuentran las preguntas frecuentes.

FAQ

- Si tengo otra carrera terminada o estudios universitarios truncaos, ¿puedo hacer válidas las materias que ya cursé?
- Si soy bilingüe, ¿puedo acreditar los niveles de inglés sin tener que cursarlos?
- Enlaces de Plataforma
- Biblioteca digital
- ¿Cuál es mi usuario y contraseña de la plataforma UES learning?
- Dónde acudir o comunicarse por problemas de plataforma
- ¿Qué hacer si una materia no aparece en el horario?
- ¿A dónde debo acudir si olvidé o tengo problemas con la contraseña del Portal de Servicios Académicos?
- ¿Cómo puedo saber cuál es mi correo institucional?

La pregunta #3 trata sobre los datos de contacto que puedes utilizar para resolver tus dudas o reportar incidencias con la plataforma, según la unidad académica y su horario de atención correspondiente.


Enlaces de Plataforma

Unidad	Correo	Enlace	Horario
San Luis Rio Colorado	plataforma.sirc@ues.mx	Bladimir López Luna	8:00 a 15:00 horas
		Gloria del Carmen Muñoz García	7:00 a 14:00 horas
		Alfonso Álvarez Flores	8:00 a 15:00 horas
Hermosillo	plataforma.hillo@ues.mx	Karla Martínez Laurerio	7:00 a 14:00 horas
		Ana Carolina Valencia Zárate	8:00 a 15:00 horas
Navojoa	plataforma.navojoa@ues.mx	Jorge Luis Domínguez Ibarra	12:00 a 19:00 horas
Magdalena	plataforma.magdalena@ues.mx	Griselda Varela Hernández	8:00 a 15:00 horas
		Jesús Gerardo Zambrano Molina	14:00 a 21:00 horas
Benito Juárez	plataforma.bj@ues.mx	Diana Cecilia Barceló Amaya	8:00 a 15:00 horas

Posteriormente, en la esquina superior derecha de la pantalla, da clic en **Iniciar sesión (ingresar)**.

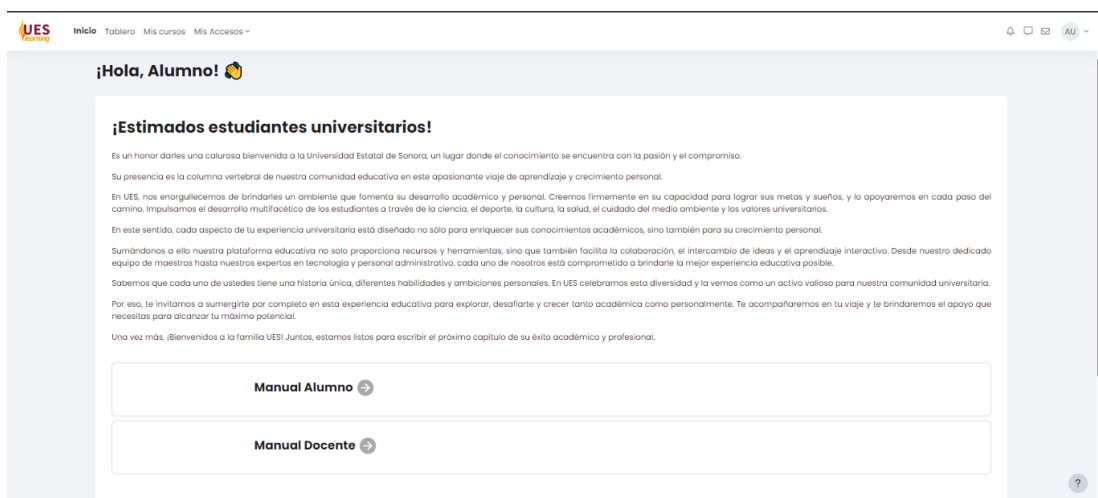


En la siguiente pantalla introduce tu usuario y contraseña asignados. El usuario es **tu expediente** y la contraseña es genérica: **Ues1234***



La interfaz general del sitio

Una vez con la sesión iniciada, lo primero que nos aparecerá es una bienvenida al sitio y en la parte inferior los manuales previamente mencionados.



Perfil de usuario

En la esquina superior derecha, se localiza el icono que permite acceder a las preferencias y configuraciones del usuario, ubicado junto a los iconos de notificaciones y mensajes. Al ingresar a esta sección, encontramos la opción Preferencias.

Al hacer clic en "Preferencias", se despliega un menú de cuenta de usuario donde seleccionamos "Cambiar contraseña".



La contraseña debe cumplir con los siguientes requisitos:

- Tener al menos 8 caracteres.
- Incluir tanto letras mayúsculas como minúsculas.
- Contener al menos un número.
- Incluir uno de los siguientes caracteres especiales: asterisco (*), guion (-), numeral (#).

Alumno UES Mensaje

AU Preferencias Cambiar contraseña

Cambiar contraseña

Usuario ues_alumno

La contraseña debería tener al menos 8 caracter(es), al menos 1 dígito(s), al menos 1 minúscula(s), al menos 1 MAYÚSCULA(S), al menos 1 caracter(es) especiales no-alfanumérico(s) como *, -, o #.

Contraseña actual ❗

Nueva contraseña ❗

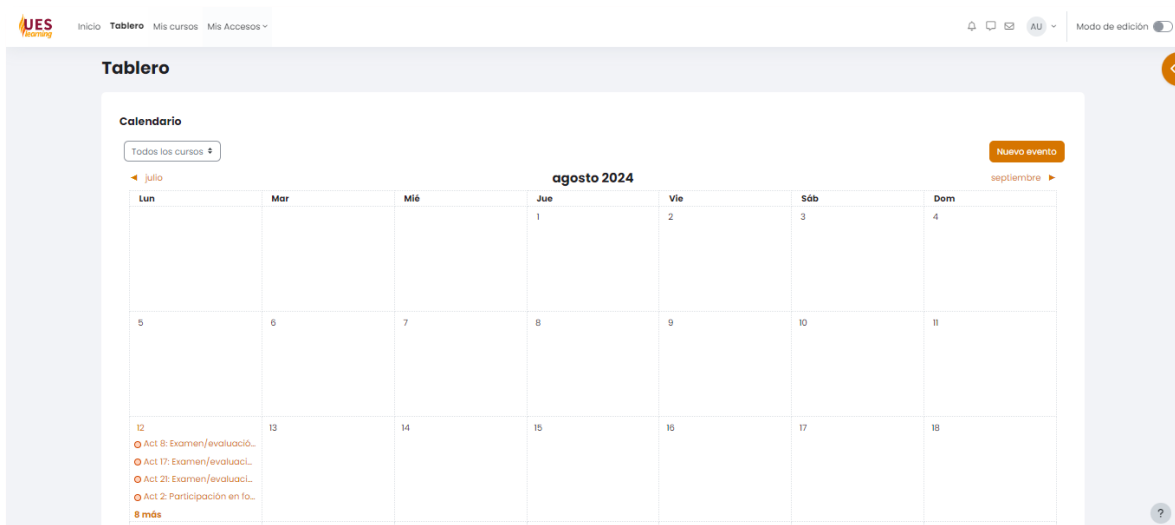
Nueva contraseña (de nuevo) ❗

Guardar cambios Cancelar

❗ Requerido

Tablero

En el menú principal, al seleccionar la opción "Tablero", podrás acceder a un calendario que mostrará las fechas de entrega de trabajos o proyectos asignados por tu profesor, así como las fechas de los exámenes.



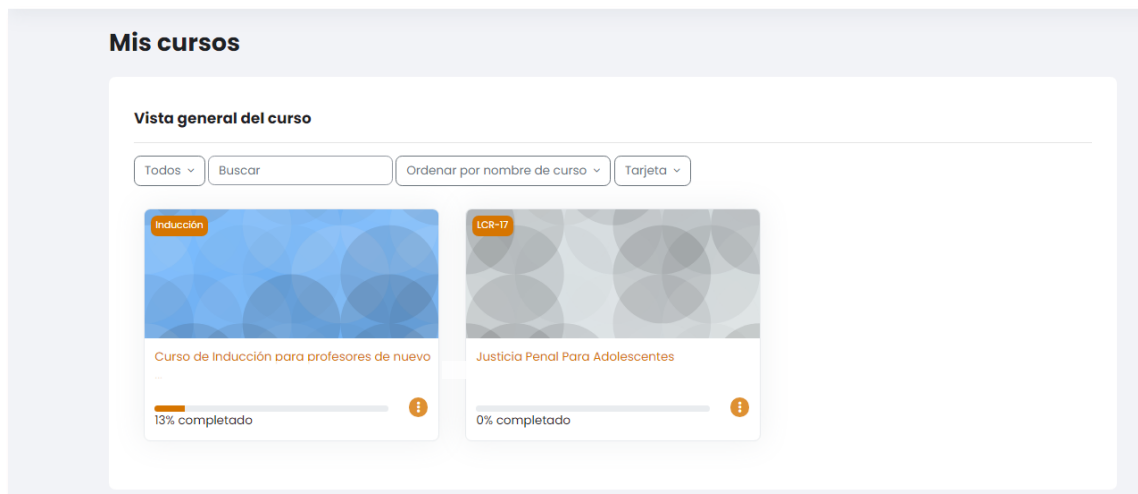
Mis accesos

En la sección "Mis accesos" del menú principal, se desplegará un submenú que contendrá cuatro opciones:

- **Página UES:** te redirecciona al sitio web oficial de la Universidad.
- **Servicios Alumnos:** te redirecciona a Servicios Estudiantiles.
- **Servicio Profesores:** este enlace es únicamente para docentes.
- **Biblioteca Digital:** te redirecciona al portal de la biblioteca digital.

Mis cursos

Este apartado muestra los cursos en los cuales estas inscrito en el semestre actual, estos deben coincidir con los cursos que tienes registrado en el [Portal de Servicios Académicos y Administrativos](#).



Para acceder a un curso, simplemente hacemos clic en su nombre, lo que nos llevará a la siguiente pantalla.

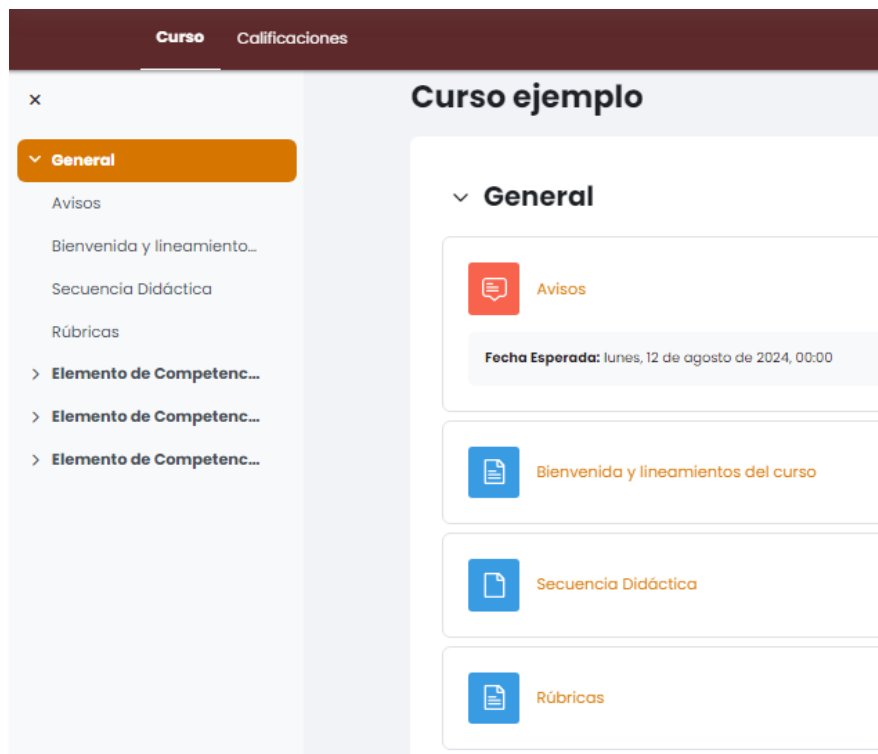


Contenido de los cursos

General

La sección "General" incluye cuatro subsecciones:

- **Avisos:** Aquí el docente tiene un espacio para proporcionar avisos.
- **Bienvenida y Lineamientos:** Contiene la bienvenida al curso y sus lineamientos.
- **Secuencia Didáctica:** Incluye el documento de la secuencia didáctica correspondiente al curso.
- **Rúbricas:** Aquí se encuentran las rúbricas que servirán como criterios de evaluación según lo requiera la actividad.



Elementos de competencia

Si damos clic al nombre del Elemento de Competencia se expande el contenido, donde podemos encontrar:

- **Repositorio de Documentos por elemento de competencia:** un espacio para que el docente suba recursos que serán útiles para la elaboración de la actividad.
- **Fases correspondientes:** las fases con las que cuenta cada Elemento de Competencia.
- **Actividades de aprendizaje:** corresponde a las actividades que se encuentran en la Secuencia Didáctica.



The screenshot displays the 'Elemento de Competencia 1' page. On the left, a sidebar menu is visible with options like 'General', 'Elemento de Competencia', and 'Act 1: Apuntes de clase...'. The main content area shows the title 'Elemento de Competencia 1' and a descriptive paragraph about the evolution of the paradigm of protection to childhood. Below this, there are three main sections: 'ECI Repositorio de documentos' (with a folder icon), 'ECI Fase I.' (with a right arrow icon), and 'Act 1: Apuntes de clase.' (with a document icon). The 'Act 1' section includes a 'Por hacer: Hacer un envío' button and a date 'Abren: lunes, 12 de agosto de 2024, 00:00'. A 'Act 2: Línea de tiempo.' section is partially visible at the bottom.

Actividad de aprendizaje (Entregable)

Para ingresar a las actividades y poder desarrollarlas deberás dar clic en donde dice el número y nombre de la actividad.

Actividad de aprendizaje 1 Por hacer: Hacer un envío

Investigación bibliográfica sobre las bases conceptuales de la investigación.

Realizar una investigación bibliográfica sobre los temas que se enlistan a continuación:

- Definición de la investigación.
- Antecedentes de la metodología de la investigación.
- Dimensiones de la investigación.
- Investigación científica.
- Características de la investigación.
- Tipos de investigación: Histórica, Descriptiva, Experimental.

Se te desplegará la descripción completa de cada actividad, los recursos disponibles y los criterios de evaluación.

Actividad de aprendizaje 1 MET01A2V Actividad de aprendizaje 1

Por hacer: Hacer un envío

Investigación bibliográfica sobre las bases conceptuales de la investigación.

Realizar una investigación bibliográfica sobre los temas que se enlistan a continuación:

- Definición de la investigación.
- Antecedentes de la metodología de la investigación.
- Dimensiones de la investigación.
- Investigación científica.
- Características de la investigación.
- Tipos de investigación: Histórica, Descriptiva, Experimental.

Instrucciones:

1. Con base en la información revisada en la sección de recursos y apoyándote de otras fuentes con sustento académico que puedes revisar en Google o Google académico, elaborarás la investigación bibliográfica.
2. Una vez que cuentes con el material necesario, elabora un documento escrito el cual deberá tener una extensión mínima de 4 cuartillas, sin contar portada.
3. Deberá contener portada con los datos generales (nombre completo de la institución, logo de la UES, título del trabajo, nombre completo del alumno, nombre completo del facilitador, lugar y fecha).
4. Deberás incluir una introducción de mínimo media página y una conclusión de mínimo media página.
5. El trabajo deberá contar con una sección donde se escriban las referencias consultadas en la investigación.
6. Recuerda cuidar la ortografía, estructura y contenido.
7. Graba el documento en formato PDF y súbelo a la plataforma educativa institucional.

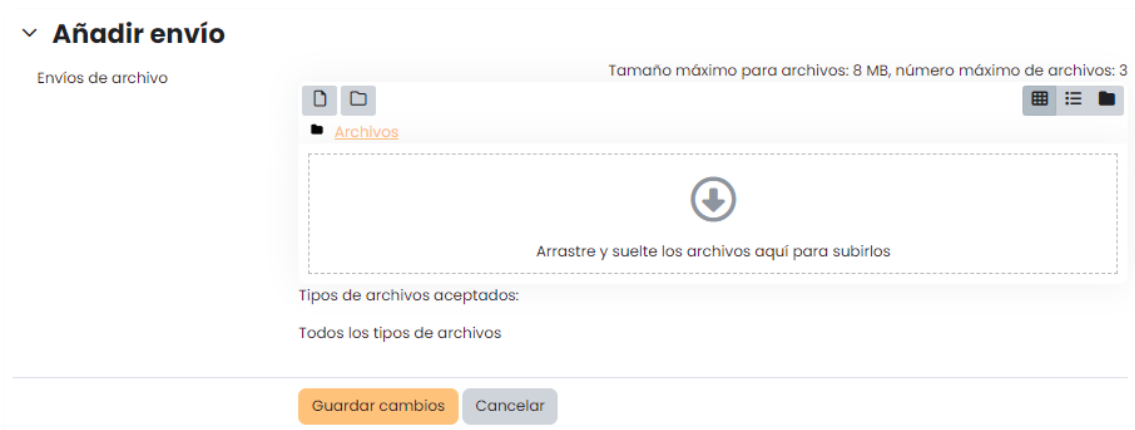
Criterios de evaluación de la actividad: Rúbrica investigación bibliográfica.
[15_Rubrica_trabajo_de_investigacion.pdf](#) 8 de noviembre de 2023, 09:21

Añadir envío




En la parte inferior, encontrarás el botón "Añadir envío" para enviar tu archivo correspondiente, siempre y cuando estés dentro de la fecha límite establecida.

Al hacer clic en "Añadir envío", se abrirá un cuadro donde simplemente debes arrastrar el archivo que deseas subir y soltarlo en el área designada para adjuntarlo. Luego, haz clic en "Guardar cambios" para completar la carga de tu actividad.



Después de entregar la actividad, podrás verificar su estado y la calificación una vez que haya sido evaluada.

Estatus de la entrega

Estatus de la entrega	Enviado para calificar
Estatus de calificación	No calificado
Última modificación	martes, 19 de diciembre de 2023, 11:58
Envíos de archivo	 Documento ejemplo.docx 19 de diciembre de 2023, 11:58
Comentarios al envío	Comentarios (0)



Actividad de aprendizaje (Examen)

Al acceder a actividades tipo examen, verás lo siguiente: en la parte superior se indicará el número de intentos disponibles y las instrucciones del examen. En la parte inferior de la página encontrarás la opción "Intentar examen". Al hacer clic aquí, se iniciará el examen y comenzará a contar el tiempo para completarlo.

Por hacer: Hacer intentos: 1

Quiz protocolo de investigación.

Contestar el quiz, incluido en la plataforma educativa institucional, de forma individual, en base a las siguientes instrucciones:

1. Repasar todos los temas del bloque 2 del libro Metodología de la Investigación de Guillermina Baena.
2. Accesa al quiz en plataforma educativa
3. En base a la pregunta elegir la respuesta que consideres.
4. Avanza hasta concluir las.
5. Envíalo para su revisión.
6. Solo tendrás una oportunidad para contestarlo.

[Continuar su intento](#)

Intentos permitidos: 1

Calificación aprobatoria: 70 de 100

Las preguntas aparecerán listadas en una única página. Asegúrate de seleccionar la respuesta correcta para cada pregunta antes de elegir "Terminar intento" al final del examen.

Pregunta 10
Sin responder aún
Puntaje de 1
[Señalar con bandera la pregunta](#)

La observación y la interrogación son las principales técnicas que se usan en este tipo de investigación.

a. Documental.

b. De campo.

[Terminar intento ...](#)

Actividad de aprendizaje (Foro y Wiki)

Cuando ingreses a una actividad tipo foro o wiki, notarás que la forma de concluir es diferente a las actividades entregables. En lugar de enviar un archivo o completar una tarea, debes participar en discusiones dentro del grupo. Para comenzar, haz clic en "Añadir un tópico/tema de discusión".



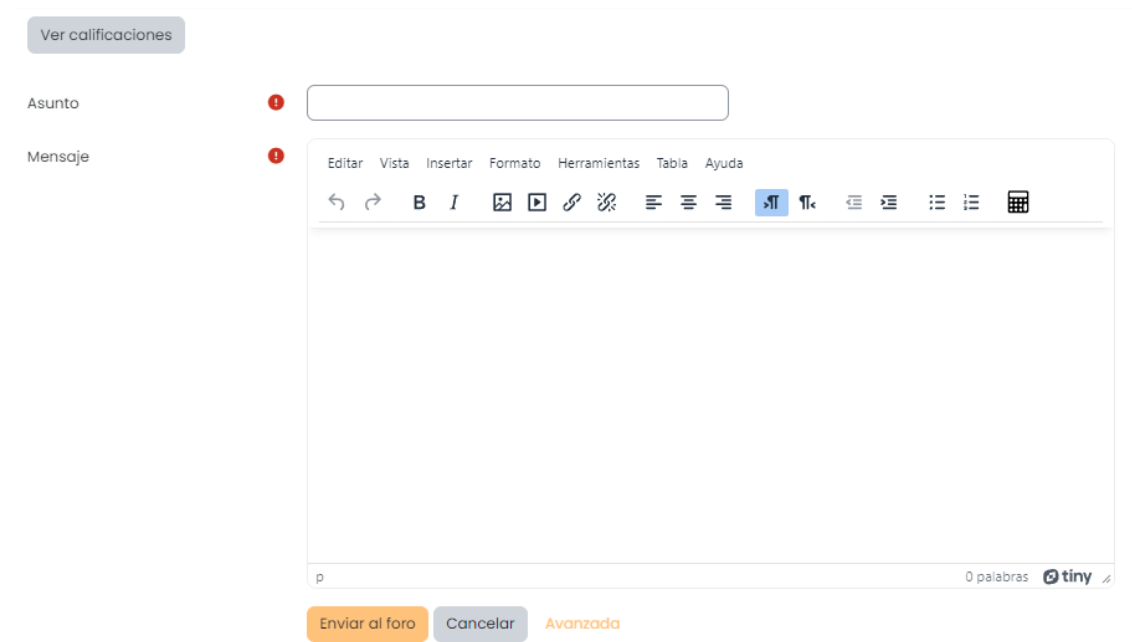
Criterios de evaluación de la actividad: [Rúbrica de participación en foro.](#)

Buscar en foros

Ver calificaciones

Aún no hay tópicos/temas de discusión en este foro

Después, te aparecerá el espacio para escribir el asunto y luego el mensaje que será tu contribución en ese foro. Además, encontrarás un contador de palabras al final del recuadro para que puedas controlar la longitud de tu aportación. Finalmente, presiona "Enviar al foro" para concluir la actividad.
























Ver calificaciones

Asunto

Mensaje

Editar Vista Insertar Formato Herramientas Tabla Ayuda

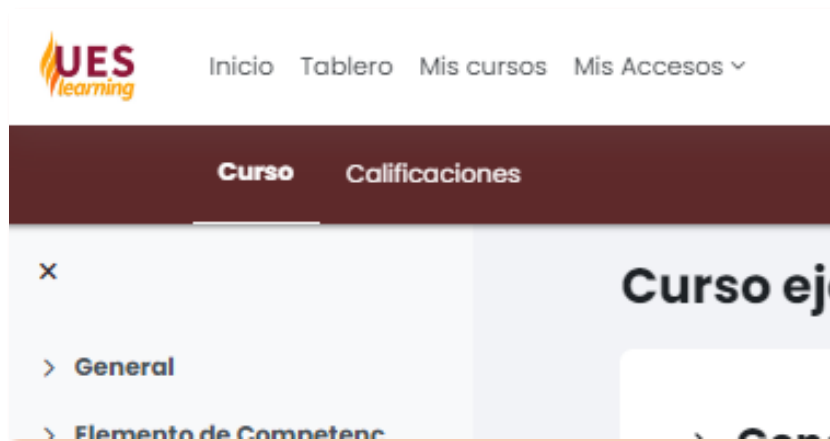
↶ ↷ **B** *I*                    

0 palabras 

Enviar al foro Cancelar Avanzada

Calificaciones

En el apartado de calificaciones verás tus calificaciones y porcentajes obtenidos para cada actividad.



Las calificaciones se presentan en forma de lista por actividad, junto con cualquier retroalimentación que el docente te haya proporcionado. Al final de la lista, se mostrará la media ponderada de calificaciones, lo cual te permite monitorear tu progreso a lo largo del módulo.

Calificaciones					
Ítem de calificación	Ponderación calculada	Calificación	Rango	Porcentaje	Re
<p>▼ Genero y sociedad</p>					
<p>TAREA</p> <p>Act 1: La semblanza personal.</p>	-	-	0-100	-	
<p>TAREA</p> <p>Act 2: Discusión del contenido de la secuencia didáctica y acuerdos de convivencia.</p>	-	-	0-100	-	
<p>TAREA</p> <p>Act 3: La construcción social de género.</p>	-	-	0-100	-	

Agradecimientos

Queridos alumnos y alumnas,

Esperamos que este manual de uso haya sido de gran ayuda para familiarizarse con nuestra plataforma UES learning. Nuestro objetivo es facilitar su experiencia de aprendizaje y ofrecerles herramientas útiles para su desarrollo académico.

No duden en consultar este manual siempre que lo necesiten y explorar todas las funcionalidades que nuestra plataforma tiene para ofrecer. Estamos aquí para apoyarlos en cada paso de su trayectoria educativa.

¡Les deseamos mucho éxito en sus estudios!

Contacto con enlaces

San Luis Rio Colorado

Gloria del Carmen Muñoz García

07:00 a 14:00 horas

Bladimir López Luna

08:00 a 15:00 horas

plataforma.slrc@ues.mx

Hermosillo

Karla Martínez Loureiro

07:00 a 14:00 horas

Alfonso Álvarez Flores

08:00 a 15:00 horas

plataforma.hillo@ues.mx

Navojoa

Ana Carolina Valencia Zárate

08:00 a 15:00 horas

Jorge Luis Domínguez Ibarra

12:00 a 19:00 horas

plataforma.navojoa@ues.mx

Magdalena

Griselda Varela Hernández

08:00 a 15:00 horas

Jesús Gerardo Zambrano Molina

14:00 a 21:00 horas

plataforma.magdalena@ues.mx

Benito Juárez

Diana Cecilia Barceló Amaya

08:00 a 15:00 horas

plataforma.bj@ues.mx